

Série **MLZ-KA UA**



## Unidades Cassete 1 Via





## Cassete 1 via: Simplifica a climatização em pequenos espaços

A nova cassete de 1 via, série MLZ-KA, constitui uma excelente forma de garantir o conforto do ar condicionado, mesmo em pequenos espaços disponíveis no interior de habitações, escritórios ou lojas.

### Aplicação no tecto

A montagem no tecto ajuda a simplificar a adequação ao espaço interior. O formato para montagem no tecto é também uma excelente solução quando existe equipamento de iluminação instalado ao centro da sala e mobiliário fixo, como, por exemplo, prateleiras de livros, montadas nas paredes.



### Regulação do volume de ar para a altura do tecto

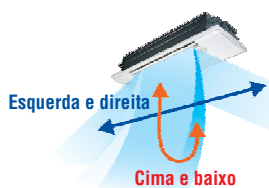
Os dois níveis de selecção do volume de ar permitem a adaptação a alturas do tecto específicas. Esta função é a chave para uma regulação eficaz quando o fluxo de ar é demasiado forte ou demasiado fraco devido à discrepância com a altura do tecto.

### Unidade de baixo perfil

Esta nova unidade mede apenas 175 mm de altura, assegurando uma instalação fácil, mesmo quando o tecto falso limita o espaço para a instalação.



### Controlo automático dos deflectores

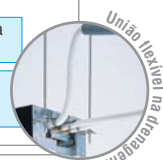
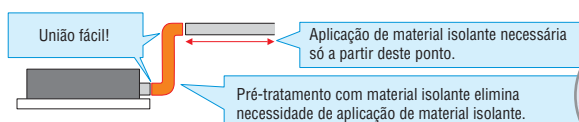


Com o controlo remoto, a saída do ar pode ser regulada para a esquerda e para a direita, para cima e para baixo. Esta melhoria no controlo de saída, resolve o problema da corrente de ar.

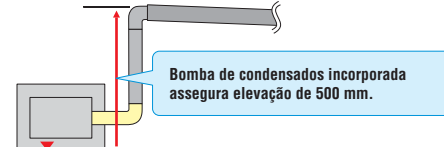
### Instalação fácil

O modelo inclui componentes para uma maior rapidez e facilidade de instalação. Uma bomba de condensados e uma união flexível na drenagem asseguram uma elevação de 500 mm para uma ligação fácil do tubo de condensados na área do tecto falso.

#### União flexível na drenagem reduz tempo de trabalho



#### Elevação de condensados



### Ideal para utilização em sistemas Multi-Split

A cassete MLZ funciona como unidade interior de qualquer sistema Multi-Split Mitsubishi Electric, podendo utilizar-se quer em conjunto com outros modelos de unidades interiores, quer em instalações exclusivas com este modelo (até um máximo de 8 unidades interiores ligadas a uma única unidade exterior).



### Especificações

Série MLZ-KA VA 4-WAY para ligação a sistemas Multi-Split MXZ				
Unidades Interiores		Modelo Cassete de 1 Via		
Modelo		MLZ-KA25VA	MLZ-KA35VA	MLZ-KA50VA
Capacidade Arrefecimento	kW (BTU/h)	2.5 (8.500)	3.5 (11.900)	5.0 (17.000)
Capacidade Aquecimento	kW (BTU/h)	3.0 (10.200)	4.0 (13.600)	5.9 (20.060)
Nível de Ruído (Min-Med-Max)	dB	29-35	31-37	34-43
Caudal de Ar	m <sup>3</sup> /h	432-528	438-564	498-684
Interior	Dimensões	175x1102x360; (Grelha: 34x1200x414)		
	Peso	15	15	15
Tubagem	Líquido	6.35 (1/4")	6.35 (1/4")	6.35 (1/4")
	Gás	9.52 (3/8")	9.52 (3/8")	12.7 (1/2")

Todos os dados constantes neste catálogo estão sujeitos a alterações sem aviso prévio

**MITSUBISHI ELECTRIC EUROPE, B.V.**  
Sucursal em Portugal  
Av. do Forte, nº 10 - 2794-019 Carnaxide  
Tel.: 21 425 56 00 - Fax: 21 420 42 19  
e-mail: dep.comercial@pt.mee.com



[www.mitsubishielectric.pt](http://www.mitsubishielectric.pt)

**MITSUBISHI ELECTRIC**  
Changes for the Better